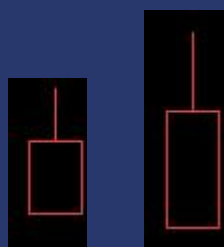


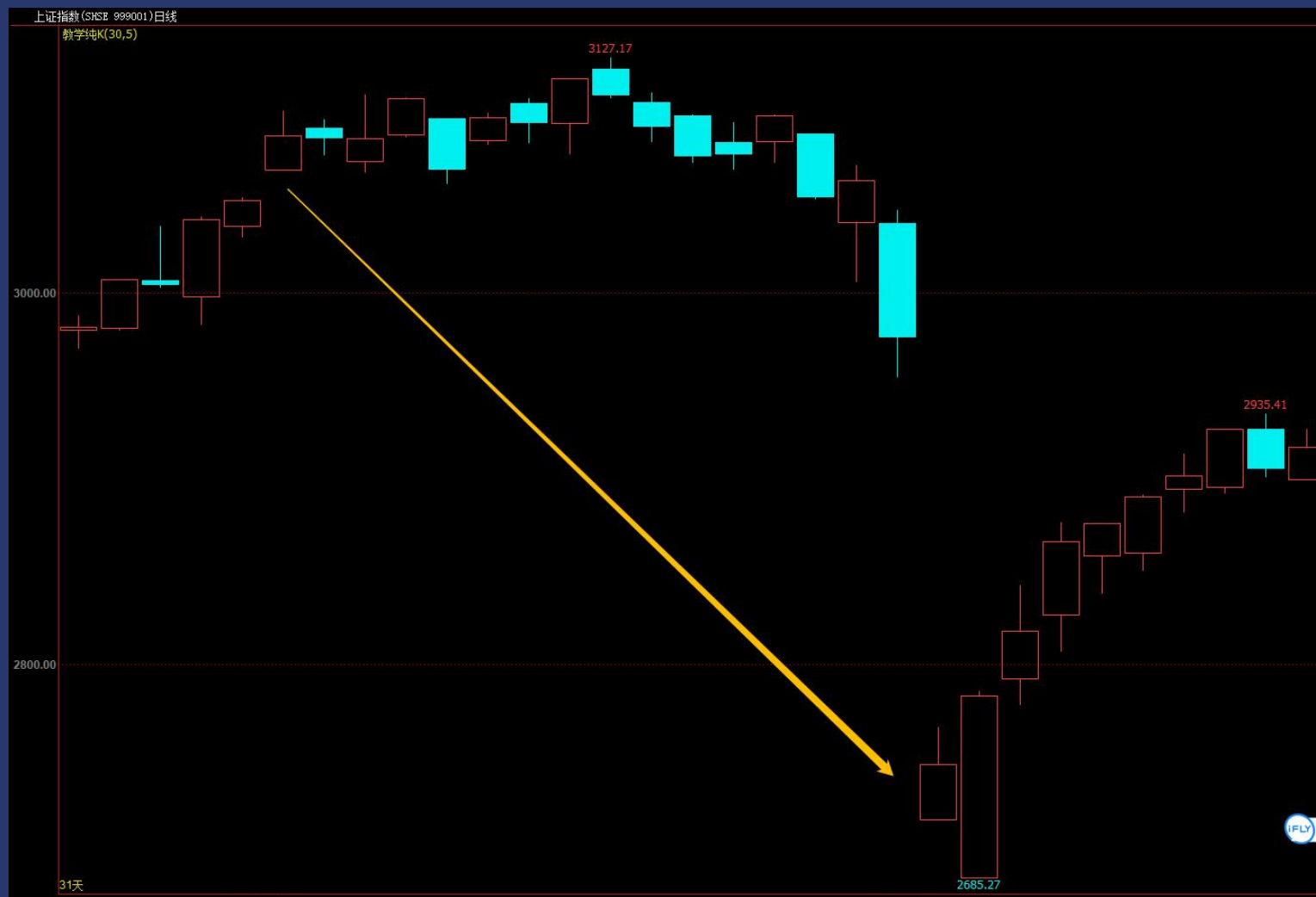
# 跳空缺口与岛形反转

## ▶ K线形态-三大看点

形状 < 长度 < 位置



# ► K线形态-位置最重要



## ▶ 跳空

**跳空：今日的开盘价与昨日的收盘价之间，只要没有重叠没有连续，就算跳空；**

**缺口：两根K线之间，只要没有重叠没有连续，就算缺口。**

**跳空，主要反映了开盘前集合竞价时投资者的情绪；**

**缺口，可以反映整个交易日投资者的观点。**

# ► 跳空

**有缺口，就一定先有跳空；**

**有跳空，不一定有缺口，可能：**

1. 当天就补缺口了
2. 与前一天是反向跳空

**补缺口，只要看最高价和最低价即可。**

**跳空开盘以后，是可能出现逆转的，也就是低开高走或高开低走。**

# ▶ 2月3日大跌前桥博士的分析

上证指数(SHSE 999001)日线

信号区间:20000104~

不显示均线(5,10)



# ▶ 缺口必补

**1. 江湖传言：“如果一个一个缺口在三天内没有被回补，那么它将在三周内被回补；如果它在三周内仍未被回补，那么它将在三月内被回补。”**

问题是缺口回补的时间，有可能是三天，也有可能是三年，很多散户在回补之前就已经被洗出去了。

**2. 国外的专家及技术分析书籍：**日内短线模型特别喜欢做跳空高开或跳空低开的行情。上次收盘后到本次开盘前的中间这一段时间内，因为有突发的消息，导致集合竞价阶段投资人反应过度，但随后市场会恢复理性。所以**开盘时的跳空缺口是很容易在日内回补上的。**

# ▶ 缺口必补

3. 回补之后，行情继续之前的走势，该涨的继续涨，该跌的继续跌。



## ▶ 缺口不补，后市如虎

跳空带来了缺口，首先就是强势信号；

大概率会回补的缺口，却没有回补，是强上加强。

这样的双重信号，正是那些量化投资宽客们深爱的趋势突破信号。

# ▶ 上证指数2月跳空缺口

上证指数2月3日的缺口，从缺口的第2天起补掉了。

正如桥博士所预测：缺口补完以后继续恢复原来的趋势。



## ▶ 缺口不补，后市如虎

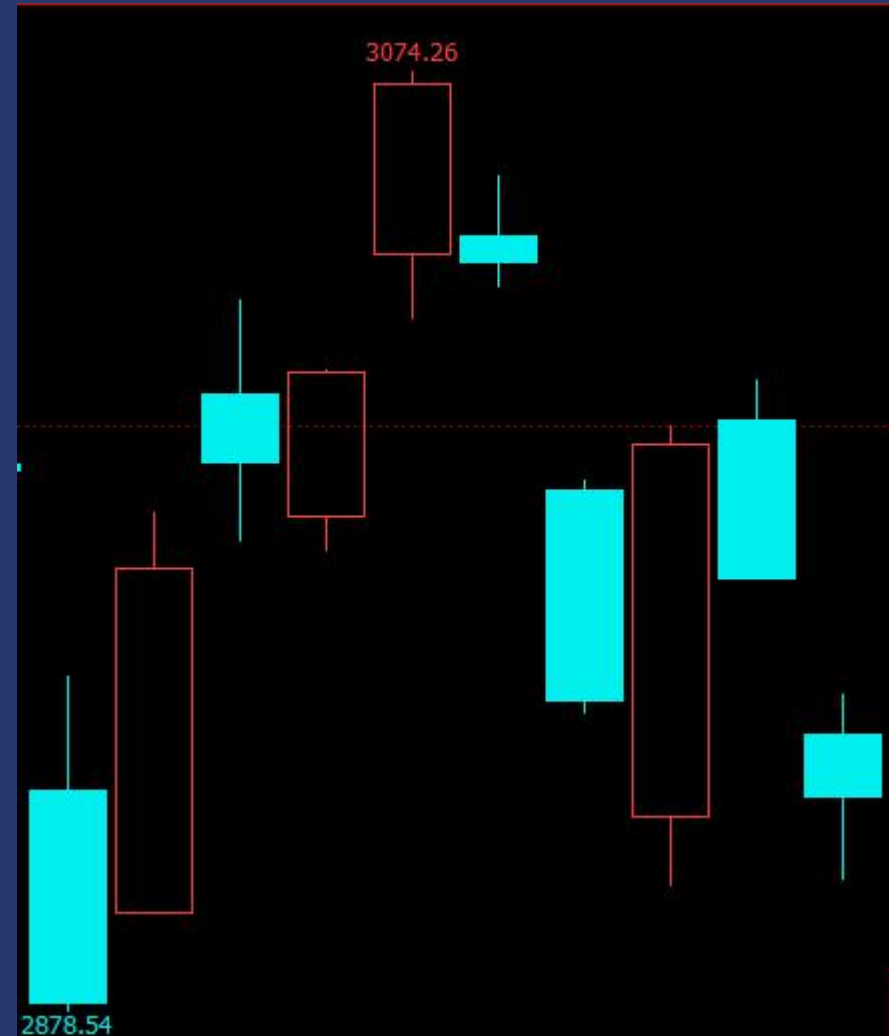
跳空带来了缺口，首先就是强势信号；

大概率会回补的缺口，却没有回补，是强上加强。

这样的双重信号，正是那些量化投资宽客们深爱的趋势突破信号。

# ▶ 上下双缺口-岛形反转

- 1、跳空补第一个缺口，强势信号；
- 2、第二个缺口不补，后市如虎；
- 3、双缺口，颈线，强压力支撑位；
- 4、顶或底，第二道防线；



谢谢大家！